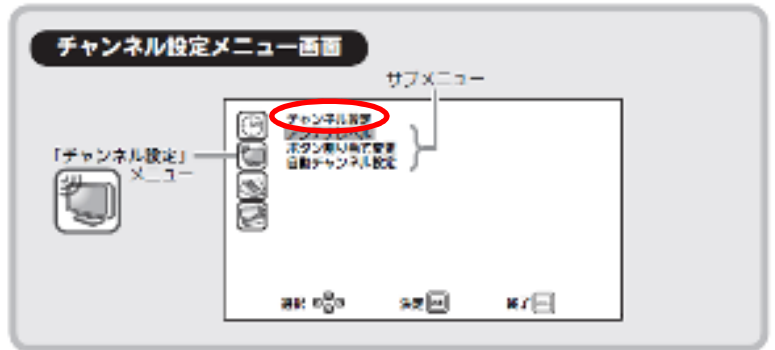


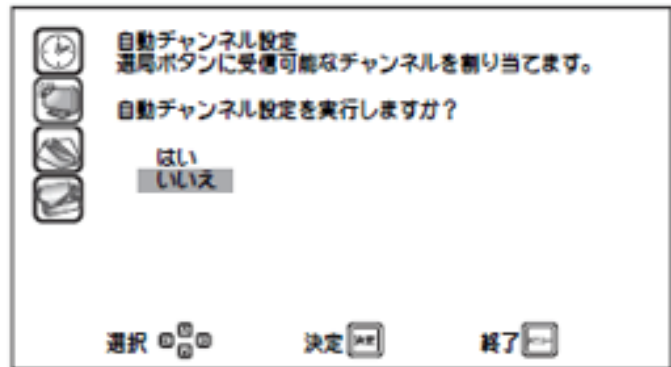
## チャンネル再スキャン方法



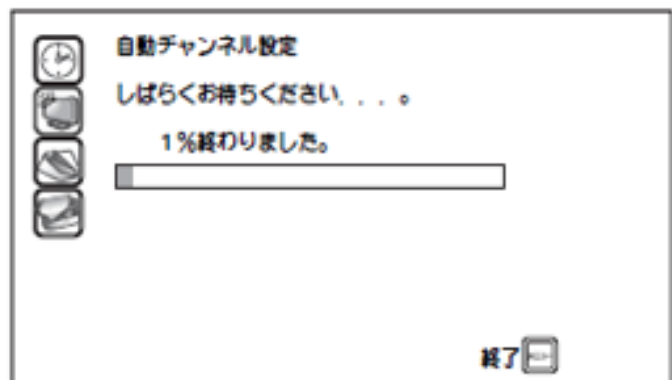
- ① リモコンの「メニュー」ボタンを押します。
- ② 上 下 ボタンで「チャンネル設定」を選び、「決定」を押します。



- ③ 「自動チャンネル設定」を選びます。



- ④ 上 下 ボタンで「はい」を選択し、「決定」ボタンを押すと自動スキャンを開始します。



- ⑤ 自動チャンネル設定が終了すると、画面には受信した一番若い番号のと受信できるチャンネルが表示されます。チャンネルを確認し、「メニュー」ボタンを押します。